



Gabinet Weterynaryjny

ul.W.Sikorskiego 74

05-075 Warszawa

Telefon: 501040784

E-mail: tdominiak@domvet.pl

www.domvet.pl

Zwierzę

Borsuk

Gatunek: Kot

Rasa: Mieszaniec

Płeć: kot-kastrat

Data ur.: 01/01/2008

Oznakowanie:

Maść: czarno-biała

Waga: 6 kg

Historia wizyt

Właściciel

Fundacja Międzynarodowy Ruch

Na Rzecz Zwierząt Viva

Kawęczyńska 16 Lok. 39

03-772 Warszawa

12/12/2018 10:35: BADANIA DIAGNOSTYCZNE

Wykonano badania diagnostyczne.

Lekarz: Lek.w et.spec. DO WIADOMOŚCI FUNDACJI VIVA!

Catalyst DX

Parametr	Wartość	J.m.	Min	Max	
ALB	2,8 g/dl	(=)	2,3	3,9	OK
ALKP	52 U/l	(=)	14	111	OK
ALT	69 U/l	(=)	12	130	OK
BUN/UREA	30 mg/dL	(=)	16	36	OK
Kreatynina	2,9 mg/dL	(=)	0,8	2,4	+
Glukoza	95 mg/dL	(=)	71	159	OK
TP	9,2 g/dl	(=)	5,7	8,9	+
BUN/CREA	10	(=)			
GLOB	6,4 g/dl	(=)	2,8	5,1	+
ALB/GLOB	0,4	(=)			

Mythic 18

Parametr	Wartość	J.m.	Min	Max	
WBC	8,8 10 ³ /uL	(=)	5,5	19	OK
RBC	10,18 10⁶/uL	(=)	6,5	10	+
Hemoglobina	14,3 g/dl	(=)	8	15	OK
HCT	38,8 %	(=)	24	45	OK
MCV	38,1 fL	(=)	39	55	-
MCHC	36,9 g/dl	(=)	30	36	+
MCH	14 pg	(=)	13	17	OK
PLT	478 10 ³ /uL	(=)	200	800	OK
MPV	10,7 fL	(=)	14	18	-
RDW	22,8 %	(=)	14	31	OK
Limfocyty	2,6 10 ³ /uL	(=)	1,5	7	OK
% LYM	29,7 %	(=)	20	55	OK
Monocyty	0,5 10 ³ /uL	(=)	0	2	OK
%MONO	5,9 %	(=)	1	6	OK
Granulocyty	5,7 10³/uL	(=)	0	1,5	+

%Grans

64,4 %

(=)

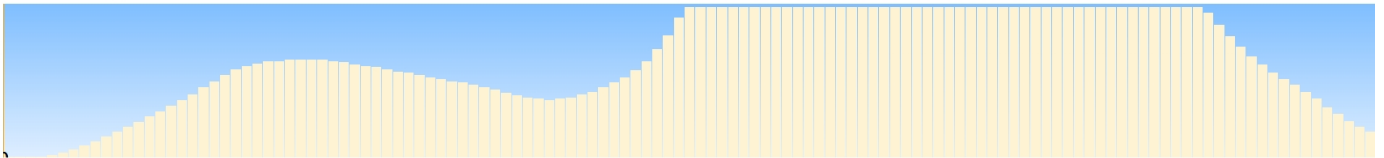
35

75


OK




PLT Histogram



RBC Histogram



WBC Histogram



12/12/2018 13:28: BADANIE



OPIS WYWIADU

Znieczulenie do zabiegu.



OPIS BADANIA

Przyjęto do szpitala ,

Założono wenflon i pobrano krew do badania . Brak bezwzględnych przeciwwskazań do znieczulenia .

Podano premedykację i .v. dexdomitor 0,005mg/kg/metadon 0,2mg/kg

Indukcja znieczulenia ketamina 1,mg/kg/ midanium 0,2mg/kg/ propofol i.v. Intubacja rurką intubacyjną 3,5.

Podtrzymanie snu znieczuleniem w ziew nym izofluran.

Płynoterapia Ringer z mleczanami

Podczas zabiegu problem z utrzymaniem stabilnego BP. Ciągła stabilizacja krystaloidami , dopaminą CRI . Pomimo stabilizacji okresowo e spadki BP SAP do 60mmHg.

Pod koniec zabiegu o godzinie 13.30 podano bupaq.

Antybiotykoterapia - synergal do kontynuacji



ZABIEGI

ANESTEZJOLOGIA 0,75

Znieczulenie w ziew ne izofluran



ZASTOSOWANE LEKI

LAB IDEXX CHEM 10 (MORFOLOGIA U NAS) 1 szt

MORFOLOGIA Z ROZMAZEM (2-3 dni robocze) 10 oznaczeń biochemicznych .

Venflon 0,7 KDM 1 szt.

STRZYKAWKA 50 ML MARGOMED Z KON DO POMP 1 szt.

Przedłużacz do pompy inf 1 szt.

DOPAMINUM 1% 100 MG/ML 10 AMP 5 ML 1 SZT

Propofol 0,25 AMP

COMFORTAN 10 ML 0,2 ML

DEXDOMITOR INJ 10 ML 0,1 ml

VETAKETAM 50 ML (100 MG/ML) 0,1 ml

PLYN RINGERA LACTATE500 ML FRESENIUS0,5 szt.

PRZYRZAD DO PRZET. PLYNOW INF.Z LACZNIKI 1 SZT

BUPAQ MULTIDOSE 0,3MG/ML INJ 0,7 ML

Synulox inj. 0,5 ml

Rurka intu z mankietem od rozm 3 do 10 1 szt.

Lekarz: Lek.w et. DO WIADOMOŚCI FUNDACJI VIVA!

12/12/2018 14:18: BADANIE



OPIS BADANIA

W znieczuleniu ogólnym wykonano zabieg usunięcia kanału słuchowego poziomego oraz puszki bębenkowej lewej . Założono szwy zagłębione PGA 3/0. W Ranie zdeponow ano dren. Skórę zblizono przy pomocy szwów pojedynczych Nylon 3/0.

1. Dziś zwierzęciu zapewniamy ciepłe spokojne miejsce bez możliwości wskakiwania , zeskakiw ania;
2. Pierw sze karmienie jutro, porcja znacznie zmniejszona, w ode podajemy po 4 godzinach od zabiegu, małymi porcjami ;
3. Konieczna ochrona okolicy operowanej przed zabrudzeniem i ingerencją zwierzęcia - Kołnierz ;
4. Przeciw bólow o - zgodnie z zaleceniami anestezjologa.
5. Dren do usunięcia po 3 -5 dniach.
6. Szwy skórne do usunięcia po 10 -14 dniach.
7. Antybiotykoterapia - Synulox do kontynuacji przez 7 dni .



ZABIEGI

Usługi Weterynaryjne



ZASTOSOWANE LEKI

Rękawice chirurgiczne semper 8,0	2	szt.
NICI CHIRURGICZNE ATRA PGA 3/0 (12)TNAÇA	2	szt.
NICI CHIRURGICZNE NIEWCH. 3/0 ATARMAT 12 1	1	szt.
POLE OPERACY JNE 90X120 BUSTER	1	szt.
OSTRZA DO SKALPELA NR 23 1 SZT.	1	SZT.



Lekarz: Lek.w et. spec. DO WIADOMOŚCI FUNDACJI VIVA!

12/12/2018 20:01: WIZYTA



ZASTOSOWANE LEKI

BUPAQ MULTIDOSE 0,3MG/ML INJ	0,6	ML
------------------------------	-----	----



ZALECENIA

Bupaq do podania na błony sluzowe do pyszczka dziś o godzinie 23 i jutro o 7 rano.
jutro kontrola



Lekarz: Lek.w et. DO WIADOMOŚCI FUNDACJI VIVA!

Podpis lekarza weterynarii