



Gabinet Weterynaryjny Tomasz Dominiak DOM-VET
ul.W.Sikorskiego 74

05-075 Warszawa
Telefon: 501040784
E-mail: tdominiak@domvet.pl
www.domvet.pl
tdominiak@domvet.pl

Zwierzę

Kazio

Gatunek: Kot
Rasa: Mieszaniec
Płeć: kot-kastrat
Wiek: 7 lat i 9 miesięcy
Oznakowanie:
Maść: srebrna
Waga: 4 kg

Właściciel

Fundacja Międzynarodowy Ruch

Na Rzecz Zwierząt Viva

Kawęczyńska 16 Lok. 39

03-772 Warszawa

Telefon: 801011902

Lekarz prowadzący: Lek.wet. Kinga Sidor

Historia wizyt

08/08/2017 16:27: Badanie i diagnostyka

Temperatura: 38,3°C

Opis wywiadu: ostatnio schudł wg Właścicielki, nie chciał jeść, był w lecznicy pobliskiej, wykonano badania krwi (morfologii maszynowej leukocytoza, monocytoza, trombocytopenia, obniżona glukoza oraz podwyższony mocznik, wychodzący, kastrowany, FELV DODATNI (+) dostał kroplówkę oraz leki wspomagające,

Opis badania:

w badaniu klinicznym ogólnym:

b. śluzowe jasnoróżowe, CRT ok. 3 sek,

w. chłonne powiększone, żuchwowe miernie powiększone, znacznego stopnia kamień nazębny na trzonowcach, pozostałe w. chłonne niepowiększone,

jama brzuszna miękka, brak bolesności czy też deformacji na jej terenie,

osłuchowo bez uchwytanych zmian,

pobrano krew na morfologię leukocytozę - do badania manualnego (rozsmaz),

w poniedziałek USG jamy brzusznej proszę abyśmy byli na czczo min 8 godzin,

dalsze decyzje po wynikach badań,

do rozważenia wprowadzenie Interferonu kociego po wynikach

Diagnoza: FELV (+) chłoniak??

Wykonano badania diagnostyczne.

Zabiegi

Konsultacja onkologiczna kolejna 0,8

Zastosowane leki

Materiały (igły, strzykawki etc.) 1 szt.

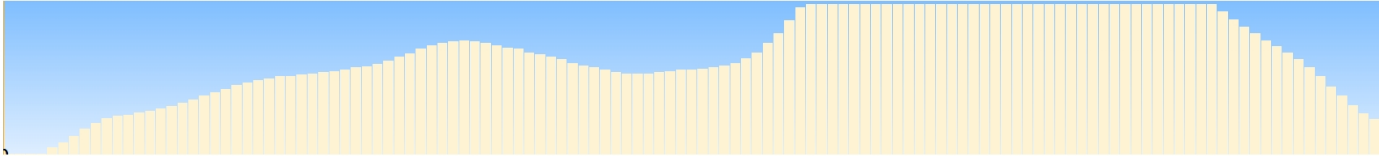
Zarejestrował: Lek.wet. Tomasz Dominiak

Mythic 18


Parametr	Wartość	J.m.	Min	Max	
WBC	34,6	10 ³ /uL (=)	5,5	19	+
RBC	7,42	10 ⁶ /uL (=)	6,5	10	OK
Hemoglobina	10,3	g/dl (=)	8	15	OK
HCT	32	% (=)	24	45	OK
MCV	43,1	fL (=)	39	55	OK

MCHC	32,2 g/dl	(=)	30	36	OK	<input type="checkbox"/>	<input checked="" type="checkbox"/>	<input type="checkbox"/>	<input type="checkbox"/>
MCH	13,9 pg	(=)	13	17	OK	<input type="checkbox"/>	<input checked="" type="checkbox"/>	<input type="checkbox"/>	<input type="checkbox"/>
PLT	546 10 ³ /uL	(=)	200	800	OK	<input type="checkbox"/>	<input checked="" type="checkbox"/>	<input type="checkbox"/>	<input type="checkbox"/>
MPV	12,2 fL	(=)	14	18	-	<input checked="" type="checkbox"/>	<input type="checkbox"/>	<input type="checkbox"/>	<input type="checkbox"/>
RDW	22,4 %	(=)	14	31	OK	<input type="checkbox"/>	<input checked="" type="checkbox"/>	<input type="checkbox"/>	<input type="checkbox"/>
Limfocyty	8 10³/uL	(=)	1,5	7	+	<input type="checkbox"/>	<input type="checkbox"/>	<input checked="" type="checkbox"/>	<input type="checkbox"/>
% LYM	23 %	(=)	20	55	OK	<input type="checkbox"/>	<input checked="" type="checkbox"/>	<input type="checkbox"/>	<input type="checkbox"/>
Monocyty	0,4 10 ³ /uL	(=)	0	2	OK	<input type="checkbox"/>	<input checked="" type="checkbox"/>	<input type="checkbox"/>	<input type="checkbox"/>
%MONO	1,3 %	(=)	1	6	OK	<input type="checkbox"/>	<input checked="" type="checkbox"/>	<input type="checkbox"/>	<input type="checkbox"/>
Granulocyty	26,2 10³/uL	(=)	0	1,5	+	<input type="checkbox"/>	<input type="checkbox"/>	<input checked="" type="checkbox"/>	<input type="checkbox"/>
%Grans	75,7 %	(=)	35	75	+	<input type="checkbox"/>	<input type="checkbox"/>	<input checked="" type="checkbox"/>	<input type="checkbox"/>


PLT Histogram



RBC Histogram



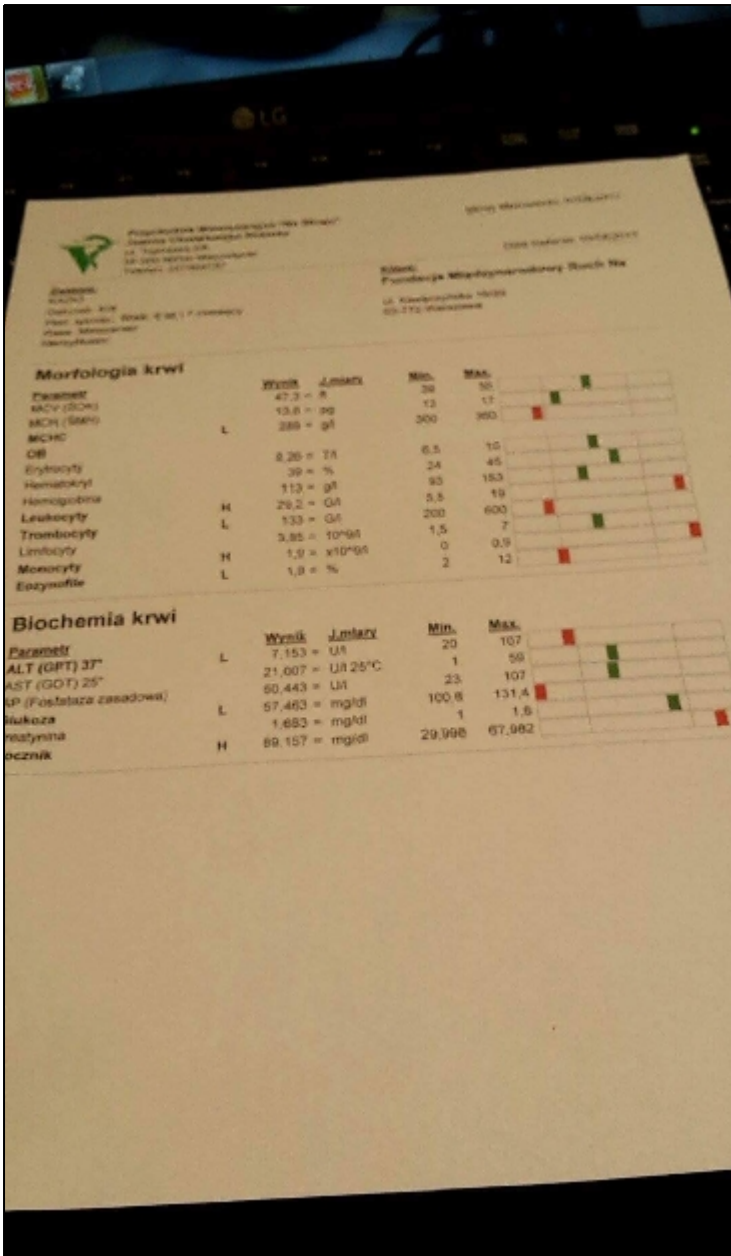
WBC Histogram



()
 ()
 ()

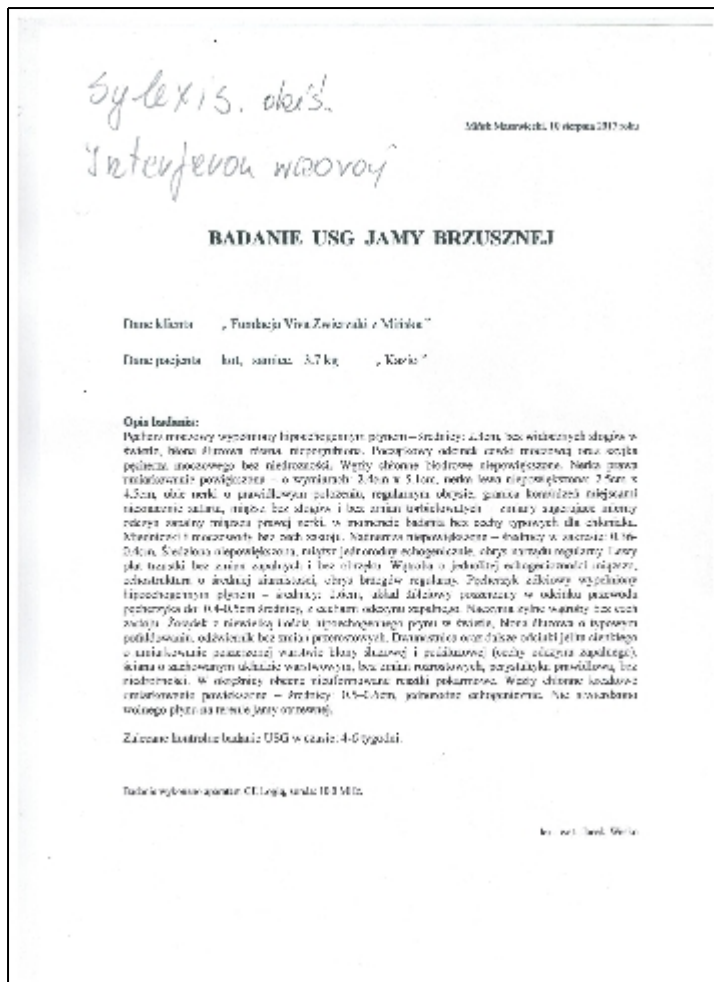
08/08/2017 17:02: -

Zarejestrował: Lek.wet. Tomasz Dominiak



14/08/2017 15:42: -

Zarejestrował: Lek.wet. Tomasz Dominiak



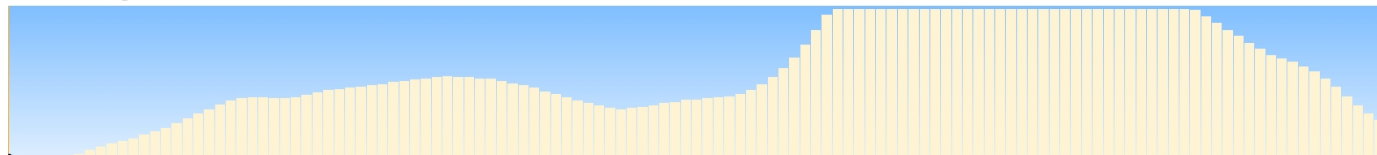
14/08/2017 16:28: Badania diagnostyczne

Wykonano badania diagnostyczne.
Zarejestrował: Lek.wet. Tomasz Dominiak

Mythic 18

Parametr	Wartość	J.m.	Min	Max	
WBC	37,3	10 ³ /uL (=)	5,5	19	+
RBC	6,15	10 ⁶ /uL (=)	6,5	10	-
Hemoglobina	8,7	g/dl (=)	8	15	OK
HCT	27,1	% (=)	24	45	OK
MCV	44,1	fL (=)	39	55	OK
MCHC	32,1	g/dl (=)	30	36	OK
MCH	14,1	pg (=)	13	17	OK
PLT	321	10 ³ /uL (=)	200	800	OK
MPV	12	fL (=)	14	18	-
RDW	21,1	% (=)	14	31	OK
Limfocyty	2,9	10 ³ /uL (=)	1,5	7	OK
% LYM	7,7	% (=)	20	55	-
Monocyty	0,4	10 ³ /uL (=)	0	2	OK
%MONO	1,1	% (=)	1	6	OK
Granulocyty	34	10 ³ /uL (=)	0	1,5	+
%Grans	91,2	% (=)	35	75	+


PLT Histogram



RBC Histogram



WBC Histogram



()
()
()

14/08/2017 16:53: Badanie

Temperatura: 39,4°C

Opis wywiadu: Kazio czuje się słabo ,
ma słaby apetyt ,

Opis badania:

w badaniu klinicznym ogólnym :

b.śluzowe jasnoróżowe, crt ok. 2sek ,

w.chłonne niepowiększone,

jama brzuszna miękka, niebolesna ,

osłuchowo tachykardia,

w morfologii nadal leukocytoza ,

w rozmazach brak kom atypowych ,

neutrofilia znacznego stopnia,

w domu do podawania:

Synulox bez zmian ,

Interferon bez zmian ,

Enroxil 1 zastrzyk podskórnie,

Rapidexon - 1 zastrzyk podskórnie ,

kroplówki w zależności od stanu Kazika ,

proszę nie podawać od jutra Tolfine oraz innych Nsaids ,

za tydzień kontrola tj. 21.08 g.16:00

Diagnoza: kontrola , progres choroby

Zabiegi

[KONTYNUACJA\(badanie kliniczne\)](#)

Zastosowane leki

Materiały(igły, strzykawki etc.) 1 szt.

ENROXIL 5% 2 ML

RAPIDEXON 2MG/ML INJ 8 ml

PŁYN RINGERA ECOFLAC 500 ML 2 szt.

PRZYRZĄD DO PRZET. PLYNOW INF.Z LACZNIKI 2 SZT

Zarejestrował: Lek.wet. Tomasz Dominiak

16/08/2017 15:30: -

Zarejestrował: Lek.wet. Tomasz Dominiak

IDEXX LABORATORIES
IDEXX Laboratoria Sp. z o.o.
ul. Jutrzenki 1A/1
PL-42-722 Wrocław

☎ 002 2504001
☎ 002 2504002

✉ info.polska@idexx.com
🌐 www.idexx.com

Zleceniodawca: KAZIO	Nazwisko i imię: Kozioła Michał	Płeć: M	Nr laboratoryjny: 190451163
Przebieg choroby: Infekcja wirusowa	Imię pacjenta: Kozioła	Color: Gal	Nr kazu: 25120167
Tytuł Study: Test na wirusa	Data rob.: 21.08.2017	Plac: M	Data przyjęcia: 21.08.2017
Technologia: IVD	Wiek: 02 Y	City: W	Material: EDTA, Blood

LAB REPORT: Kazio

Test	Wynik	Wartość referencyjna
Polimeraza łańcuchowa wirusa DNA (przebieg choroby)	positive	-

Klienci by:
Dr. Tomasz Dominiak
Wzrost: 100 cm, Ciężar ciała: 10 kg

NOTA: Wynik IVDX DNA - wykrył wirusa w kierunku choroby. Wynik jest dodatni, co oznacza, że pacjent jest zakażony wirusem.

Referencje IVDX DNA: Wynik jest dodatni, co oznacza, że pacjent jest zakażony wirusem. Wynik jest dodatni, co oznacza, że pacjent jest zakażony wirusem.

Wzrost: 100 cm, **Ciężar ciała:** 10 kg

Opis choroby: Infekcja wirusowa

Jeżeli pacjent ma objawy choroby, należy wykonać badania laboratoryjne, aby potwierdzić diagnozę.

Report created on: 21/08/2017 at 14:20 Wynik i uwagi Page 1 of 1

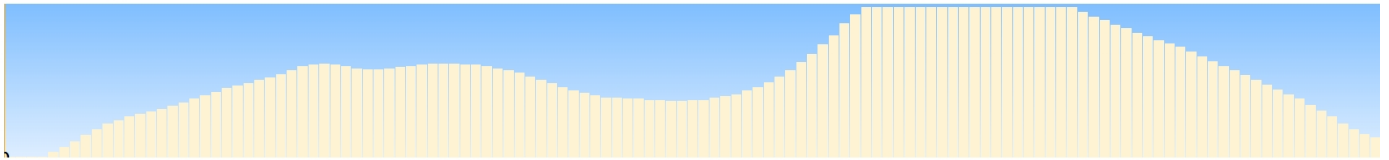
21/08/2017 16:03: Badania diagnostyczne

Wykonano badania diagnostyczne.
Zarejestrował: Lek.wet. Tomasz Dominiak


Mythic 18

<u>Parametr</u>	<u>Wartość</u>	<u>J.m.</u>	<u>Min</u>	<u>Max</u>	
WBC	46,7	10 ³ /uL (=)	5,5	19	+
RBC	5,96	10 ⁶ /uL (=)	6,5	10	-
Hemoglobina	8,6	g/dl (=)	8	15	OK
HCT	26,5	% (=)	24	45	OK
MCV	44,5	fL (=)	39	55	OK
MCHC	32,5	g/dl (=)	30	36	OK
MCH	14,4	pg (=)	13	17	OK
PLT	500	10 ³ /uL (=)	200	800	OK
MPV	11	fL (=)	14	18	-
RDW	21,4	% (=)	14	31	OK
Limfocyty	8,2	10 ³ /uL (=)	1,5	7	+
% LYM	17,6	% (=)	20	55	-
Monocyty	0,8	10 ³ /uL (=)	0	2	OK
%MONO	1,8	% (=)	1	6	OK
Granulocyty	37,6	10 ³ /uL (=)	0	1,5	+
%Grans	80,6	% (=)	35	75	+

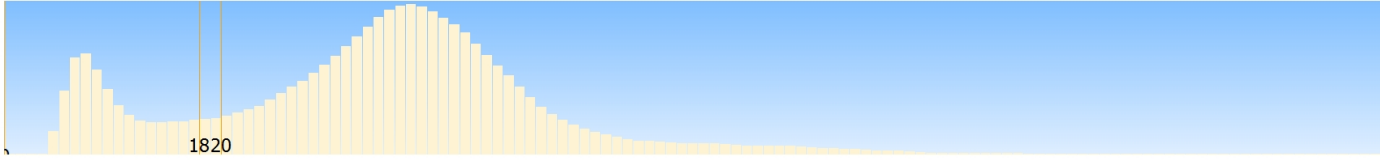
PLT Histogram



RBC Histogram



WBC Histogram



()
()
()

21/08/2017 17:55: Badanie

Opis wywiadu: Kazio czuje sie średnio ale lepiej niż ostatnio,

Opis badania:

w badaniu klinicznym ogólnym :

b.sluzowe jasnoróżowe, crt ok. 2sek ,

w.chłonne dostępne w badaniu niepowiększone ,

jama brzuszna miękka, brak bolesności ,

osłuchowo bez większych odchyień od normy

w rozmazach dość liczne limfoblasty stąd zdecydowano się o wprowadzeniu leków cytostatycznych ,

podano dożylnie w systemie zamkniętym PhaSeal BD VINCRISTIN 0,12 mg ,

leki wspomagające podajemy bez zmian ,

kolejne spotkanie za tydzień proszę umówić się recepcji ,

Diagnoza: VCR 0,12 mg

Zabiegi

Konsultacja onkologiczna kolejna 0,8

Zastosowane leki

Materiały(igły, strzykawki etc.) 1 szt.

VINCRISTIN TEVA 5 mg 0,12 ML

lek do chemioterapii onkologicznej ,

po stosowaniu tego leku proszę zwrócić UWAGĘ NA MOŻLIWOŚĆ WYSTĄPIENIA:

*supresji SZPIKU KOSTNEGO,

*WYMIOTY I BIEGUNKI DOŚĆ CZĘSTO,

*NEUROPATII OBWODOWEJ ,

lek wydalany jest z organizmu w przeciągu 3-5 dni od podania ,

prosimy o ograniczenie kontaktu ze zwierzęciem w przeciągu 3 dni .

Solvertyl 1 ampułki

ORNIPURAL NA ML 2 ml

CERENIA / INJ 20 ML 0,5 ml

Duphalyte 30 ml

NATRIUM CHLORATUM 0,9% 100 ML BAXTER 1 szt.

PRZYRZĄD DO PRZET. PLYNOW INF.Z LACZNIKI 1 SZT

BD-INJECTOR[N35]LUER-LOCK PHASEL 1 szt.

BD-PROTECTOR[P50]PHASEL 1 szt.

Zarejestrował: Lek.wet. Tomasz Dominiak

21/08/2017 18:04: -

Zastosowane leki

RAPIDEXON 2MG/ML INJ 7 ml

Zarejestrował: Lek.wet. Tomasz Dominiak

28/08/2017 16:53: Badania diagnostyczne

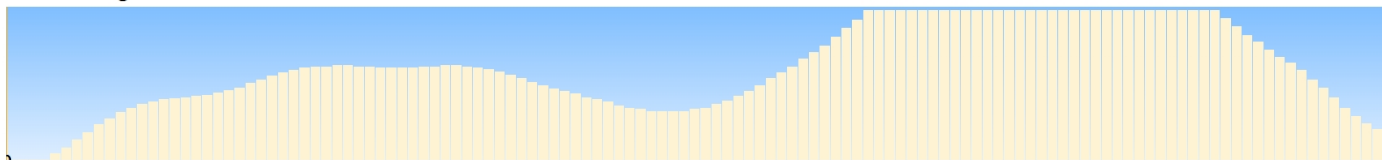
Wykonano badania diagnostyczne.

Zarejestrował: Lek.wet. Tomasz Dominiak


Mythic 18

<u>Parametr</u>	<u>Wartość</u>	<u>J.m.</u>		<u>Min</u>	<u>Max</u>	
WBC	45,2	10³/uL	(=)	5,5	19	+
RBC	6,71	10 ⁶ /uL	(=)	6,5	10	OK
Hemoglobina	9,9	g/dl	(=)	8	15	OK
HCT	30,2	%	(=)	24	45	OK
MCV	45	fL	(=)	39	55	OK
MCHC	32,8	g/dl	(=)	30	36	OK
MCH	14,8	pg	(=)	13	17	OK
PLT	500	10 ³ /uL	(=)	200	800	OK
MPV	10,6	fL	(=)	14	18	-
RDW	22,1	%	(=)	14	31	OK
Limfocyty	2,5	10 ³ /uL	(=)	1,5	7	OK
% LYM	5,6	%	(=)	20	55	-
Monocyty	0,4	10 ³ /uL	(=)	0	2	OK
%MONO	0,9	%	(=)	1	6	-
Granulocyty	42,3	10³/uL	(=)	0	1,5	+
%Grans	93,5	%	(=)	35	75	+

PLT Histogram



RBC Histogram



WBC Histogram



()
 ()
 ()

28/08/2017 18:00: Badanie

Opis wywiadu: Kazio czuje się różnie w sobotę był w bardzo dobrej kondycji ,
 ale wczoraj i dzisiaj w gorszej dostawał kroplówki oraz leki wspomagające z lekami sterydowymi ,

Opis badania:

w badaniu klinicznym ogólnym :

b.sluzowe jasnoróżowe , crt ok. 2 sek,
 w.chłonne niepowiększone , jama brzuszna miękka, brak bolesności ,
 osłuchowo bez uchwytanych zmian ,
 ze względu na utrzymującą się leukocytozę podano ENDOXAN 50 mg w ssystemie zamkniętym PhaSeal BD oraz leki
 wspomagające,
 leki utrzymujemy bez zmian ,
 kolejna wizyta za tydzień - proszę umówić sie w recepcji,

Zabiegi

Konsultacja onkologiczna kolejna 0,8

Zastosowane leki

Materiały(igły,strykawki etc.) 1 szt.
 Solvertyl 1 ampułki
 ORNIPURAL NA ML 2 ml
 CERENIA / INJ 20 ML 0,5 ml
 NATRIUM CHLORATUM 0,9% 100 ML BAXTER 2 szt.
 PRZYRZAD DO PRZET. PLYNOW INF.Z LACZNIKI 2 SZT
 ENDOXAN 200 MG INJ. 1 OPAKOWANIE
 BD Conector luer lock (C35) 1 szt
 FUROSEMID 5% 50 ML 0,2 ml
 Zarejestrował: Lek.wet. Tomasz Dominiak

28/08/2017 18:14: -

Zastosowane leki

RAPIDEXON 2MG/ML INJ 7 ml
 Zarejestrował: Lek.wet. Tomasz Dominiak


04/09/2017 16:28: Badania diagnostyczne

Wykonano badania diagnostyczne.
 Zarejestrował: Lek.wet. Tomasz Dominiak


Mythic 18

<u>Parametr</u>	<u>Wartość</u>	<u>J.m.</u>		<u>Min</u>	<u>Max</u>	
WBC	28,5	10³/uL	(=)	5,5	19	+
RBC	6,62	10 ⁶ /uL	(=)	6,5	10	OK
Hemoglobina	9,8	g/dl	(=)	8	15	OK
HCT	28,9	%	(=)	24	45	OK
MCV	43,7	fL	(=)	39	55	OK
MCHC	33,9	g/dl	(=)	30	36	OK
MCH	14,8	pg	(=)	13	17	OK
PLT	549	10 ³ /uL	(=)	200	800	OK
MPV	11,5	fL	(=)	14	18	-
RDW	22	%	(=)	14	31	OK
Limfocyty	5,8	10 ³ /uL	(=)	1,5	7	OK
% LYM	20,4	%	(=)	20	55	OK
Monocyty	0,6	10 ³ /uL	(=)	0	2	OK
%MONO	2	%	(=)	1	6	OK
Granulocyty	22,1	10³/uL	(=)	0	1,5	+
%Grans	77,6	%	(=)	35	75	+
PLT Histogram						

RBC Histogram



WBC Histogram



()
()
()

04/09/2017 18:01: Badanie

Opis wywiadu: Kazio czuje duzo lepiej ,

Opis badania:

w badaniu klinicznym ogólnym :

b.sluzowe jasnoróżowe, crt ok. 2sek ,

w.chłonne dostępne w badaniu niepowiększone ,

jama brzuszna miękka, brak bolesności ,

osłuchowo bez większych odchyień od normy

podano dożylnie w sysytemie zamkniętym PhaSeal BD VINCRISTIN 0,16 mg ,

leki wspomagające podajmey bez zmian ,

kolejna wizyta za tydzień proszę umówić sie w recepcji

Diagnoza: VCR 0,16 mg

Zabiegi

Konsultacja onkologiczna kolejna

Zastosowane leki

Materiały(igły, strzykawki etc.) 1 szt.

Solvertyl 1 ampułki

ORNIPURAL NA ML 2 ml

CERENIA / INJ 20 ML 0,5 ml

NATRIUM CHLORATUM 0,9% 100 ML BAXTER 2 szt.

PRZYRZAD DO PRZET. PLYNOW INF.Z LACZNIKI 2 SZT

BD Conector luer lock (C35) 1 szt

Duphalyte 20 ml

VINCRISTIN TEVA 5 mg 0,16 ML

lek do chemioterapii onkologicznej ,

po stosowaniu tego leku proszę zwrócić UWAGĘ NA MOŻLIWOŚĆ WYSTĄPIENIA:

*supresji SZPIKU KOSTNEGO,

*WYMIOTY I BIEGUNKI DOŚĆ CZĘSTO,

*NEUROPATII OBWODOWEJ ,

lek wydalany jest z organizmu w przeciągu 3-5 dni od podania ,

prosimy o ograniczenie kontaktu ze zwierzęciem w przeciągu 3 dni .

Zarejestrował: Lek.wet. Tomasz Dominiak

04/09/2017 18:04: -

Zastosowane leki

RAPIDEXON 2MG/ML INJ 6 ml

Zarejestrował: Lek.wet. Tomasz Dominiak

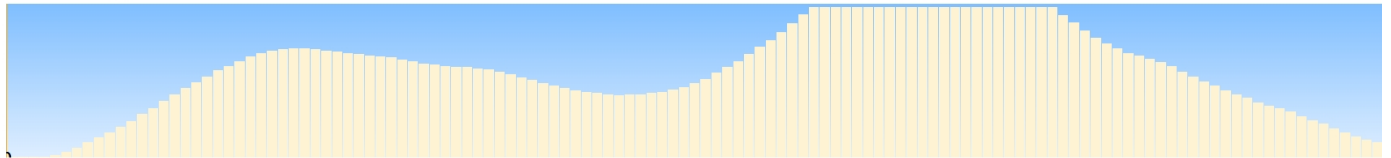
11/09/2017 16:41: Badania diagnostyczne

Wykonano badania diagnostyczne.
Zarejestrował: Lek.wet. Tomasz Dominiak


Mythic 18

<u>Parametr</u>	<u>Wartość</u>	<u>J.m.</u>		<u>Min</u>	<u>Max</u>	
WBC	23,5	10³/uL	(=)	5,5	19	+
RBC	6,91	10 ⁶ /uL	(=)	6,5	10	OK
Hemoglobina	10,1	g/dl	(=)	8	15	OK
HCT	29,3	%	(=)	24	45	OK
MCV	42,4	fL	(=)	39	55	OK
MCHC	34,5	g/dl	(=)	30	36	OK
MCH	14,6	pg	(=)	13	17	OK
PLT	642	10 ³ /uL	(=)	200	800	OK
MPV	10,4	fL	(=)	14	18	-
RDW	23,6	%	(=)	14	31	OK
Limfocyty	5,5	10 ³ /uL	(=)	1,5	7	OK
% LYM	23,4	%	(=)	20	55	OK
Monocyty	0,5	10 ³ /uL	(=)	0	2	OK
%MONO	2	%	(=)	1	6	OK
Granulocyty	17,5	10³/uL	(=)	0	1,5	+
%Grans	74,6	%	(=)	35	75	OK


PLT Histogram



RBC Histogram



WBC Histogram



()
()
()

11/09/2017 16:57: Badania diagnostyczne

Wykonano badania diagnostyczne.
Zarejestrował: Lek.wet. Tomasz Dominiak

Catalyst DX

<u>Parametr</u>	<u>Wartość</u>	<u>J.m.</u>		<u>Min</u>	<u>Max</u>	
BUN/UREA	32	mg/dL	(=)	16	36	OK
Kreatynina	1,1	mg/dL	(=)	0,8	2,4	OK
BUN/CREA	28		(=)			

11/09/2017 17:23: Badanie

Opis wywiadu: Kazio na kolejną podanie leku cytostatycznego ,
czuje się dobrze , coraz lepiej ,

Opis badania:

w badaniu klinicznym ogólnym :

b.sluzowe jasnoróżowe, Crt ok. 2 sek ,

w.chłonne dostępne w badaniu klinicznym ogólnym niepowiększone,

jama brzuszna miękka , brak bolesności ,

osłuchowo bez większych odchyłeń od normy ,

podano dożylnie Doxorubicin 4,3 mg w systemie zamkniętym PhaSeal Bd oraz leki wspomagające,

leki wspomagające stosujemy bez zmian .

kolejne spotkanie za 2 tygodnie proszę umówić się w recepcji ,

Diagnoza: Dox 4,3 mg

Zabiegi

Konsultacja onkologiczna kolejna

Zastosowane leki

Materiały(igły, strzykawki etc.) 1 szt.

Solvertyl 1 ampułki

ORNIPURAL NA ML 2 ml

CERENIA / INJ 20 ML 0,5 ml

NATRIUM CHLORATUM 0,9% 100 ML BAXTER 2 szt.

PRZYRZAD DO PRZET. PLYNOW INF.Z LACZNIKI 2 SZT

BD Conector luer lock (C35) 1 szt

LAB IDEXX BUN(MOCZNIK) 1 szt.

LAB IDEXX CREA (KREATYNINA) 1 szt.

DOXORUBICIN MEDAC 50 mg 2mg/ml 4,2 mg

Zarejestrował: Lek.wet. Tomasz Dominiak

25/09/2017 16:07: Badania diagnostyczne

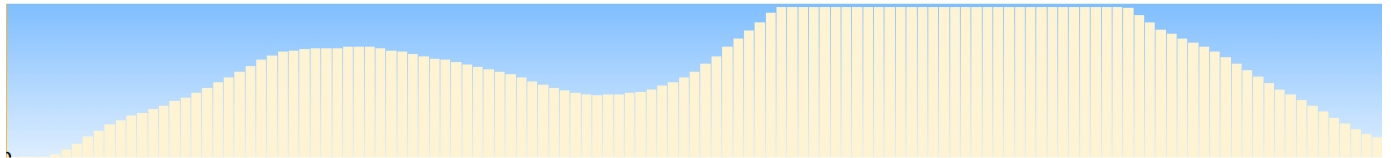
Wykonano badania diagnostyczne.

Zarejestrował: Lek.wet. Tomasz Dominiak


Mythic 18

<u>Parametr</u>	<u>Wartość</u>	<u>J.m.</u>	<u>Min</u>	<u>Max</u>	
WBC	20 10 ³ /uL	(=)	5,5	19	+
RBC	6,9 10 ⁶ /uL	(=)	6,5	10	OK
Hemoglobina	9,8 g/dl	(=)	8	15	OK
HCT	29,4 %	(=)	24	45	OK
MCV	42,6 fL	(=)	39	55	OK
MCHC	33,3 g/dl	(=)	30	36	OK
MCH	14,2 pg	(=)	13	17	OK
PLT	611 10 ³ /uL	(=)	200	800	OK
MPV	10,5 fL	(=)	14	18	-
RDW	24 %	(=)	14	31	OK
Limfocyty	3,8 10 ³ /uL	(=)	1,5	7	OK
% LYM	18,9 %	(=)	20	55	-
Monocyty	0,4 10 ³ /uL	(=)	0	2	OK
%MONO	1,8 %	(=)	1	6	OK
Granulocyty	15,9 10 ³ /uL	(=)	0	1,5	+
%Grans	79,3 %	(=)	35	75	+


PLT Histogram



RBC Histogram



WBC Histogram



()
()
()

25/09/2017 16:34: Badanie

Opis wywiadu: Kazio na podanie cytostatyku ,

Opis badania:

w badaniu klinicznym ogólnym :

b.sluzowe jasnoróżowe, Crt ok. 2 sek ,

w.chłonne dostępne w badaniu klinicznym ogólnym niepowiększone,

jama brzuszna miękka , brak bolesności ,

osłuchowo bez większych odchyłeń od normy ,

podano dożylnie VINCRISTIN 0,16 mg w sysytemie zamkniętym PhaSeal BD oraz leki wspomagające,

leki wspomagające stosujemy jak dotychczas,

Diagnoza: VCR 0,16 mg

Zabiegi

Konsultacja onkologiczna kolejna

Zastosowane leki

Materiały(igły, strzykawki etc.) 1 szt.

Solveryl 1 ampułki

ORNIPURAL NA ML 2 ml

CERENIA / INJ 20 ML 0,5 ml

NATRIUM CHLORATUM 0,9% 100 ML BAXTER 2 szt.

PRZYRZAD DO PRZET. PLYNOW INF.Z LACZNIKI 2 SZT

BD Conector luer lock (C35) 1 szt

VINCRISTIN TEVA 5 mg 0,16 ML

lek do chemioterapii onkologicznej ,

po stosowaniu tego leku proszę zwrócić UWAGĘ NA MOŻLIWOŚĆ WYSTĄPIENIA:

*supresji SZPIKU KOSTNEGO,

*WYMIOTY I BIEGUNKI DOŚĆ CZĘSTO,

*NEUROPATII OBWODOWEJ ,

lek wydalany jest z organizmu w przeciągu 3-5 dni od podania ,

prosimy o ograniczenie kontaktu ze zwierzęciem w przeciągu 3 dni .

Zarejestrował: Lek.wet. Tomasz Dominiak

02/10/2017 16:21: Badanie i diagnostyka

Opis wywiadu: Kazio czuję się średnio , ma słaby apetyt ,

Opis badania:

w badaniu klinicznym ogólnym :

b.sluzowe bladrorozowe, crt > 2sek ,
w.chlonne dosypne w badaniu niepowiekszone,
jama brzuszna miękka, brak bolesności ,
osluchowo bez zmian ,
podano dozylnie ENDOXAN 50 mg w ssystemie zamknietym PhaSeal BD oraz leki wspomagajace ,
leki wspomagajace stosujemy bez zmian ,
kolejna spotkanie za tydzien we wtorek prszę umowic sie w recepcji ,
Diagnoza: CTX 50 mg
Wykonano badania diagnostyczne.

Zabiegi

Konsultacja onkologiczna kolejna 0,8

Zastosowane leki

Materiały(igły, strzykawki etc.) 1 szt.

Solvertyl 1 ampułki

ORNIPURAL NA ML 2 ml

CERENIA / INJ 20 ML 0,5 ml

NATRIUM CHLORATUM 0,9% 100 ML BAXTER 2 szt.

PRZYRZAD DO PRZET. PLYNOW INF.Z LACZNIKI 2 SZT

ENDOXAN 200 MG INJ. 1 OPAKOWANIE

BD Conector luer lock (C35) 1 szt

FUROSEMID 5% 50 ML 0,2 ml

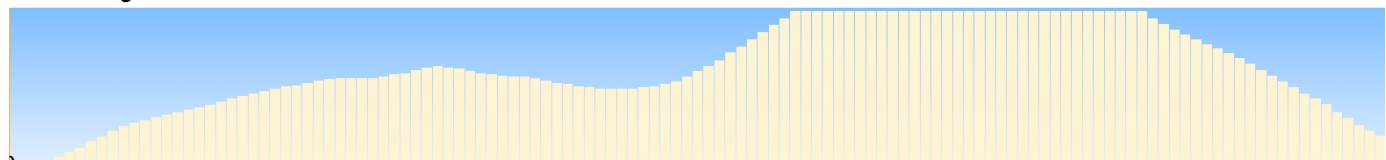
LAB IDEXX CHEM 10 (MORFOLOGIA U NAS) 1 szt

MORFOLOGIA Z ROZMAZEM (2-3 dni robocze) 10 oznaczeń biochemicznych .

Zarejestrował: Lek.wet. Tomasz Dominiak

Mythic 18


Parametr	Wartość	J.m.		Min	Max		
WBC	26,8	10³/uL	(=)	5,5	19	+	
RBC	6,78	10 ⁶ /uL	(=)	6,5	10	OK	
Hemoglobina	11,5	g/dl	(=)	8	15	OK	
HCT	29,3	%	(=)	24	45	OK	
MCV	43,2	fL	(=)	39	55	OK	
MCHC	39,2	g/dl	(=)	30	36	+	
MCH	17	pg	(=)	13	17	OK	
PLT	463	10 ³ /uL	(=)	200	800	OK	
MPV	11,4	fL	(=)	14	18	-	
RDW	23	%	(=)	14	31	OK	
Limfocyty	11,5	10³/uL	(=)	1,5	7	+	
% LYM	43	%	(=)	20	55	OK	
Monocyty	0,2	10 ³ /uL	(=)	0	2	OK	
%MONO	0,9	%	(=)	1	6	-	
Granulocyty	15	10³/uL	(=)	0	1,5	+	
%Grans	56,1	%	(=)	35	75	OK	



RBC Histogram



WBC Histogram



()
 ()
 ()

02/10/2017 16:27: Badania diagnostyczne

Wykonano badania diagnostyczne.
 Zarejestrował: Lek.wet. Tomasz Dominiak

Catalyst DX

<u>Parametr</u>	<u>Wartość</u>	<u>J.m.</u>		<u>Min</u>	<u>Max</u>	
ALB	3,1 g/dl	(=)		2,3	3,9	OK
ALKP	24 U/l	(=)		14	111	OK
ALT	41 U/l	(=)		12	130	OK
BUN/UREA	41 mg/dL	(=)		16	36	+
Kreatynina	1,4 mg/dL	(=)		0,8	2,4	OK
Glukoza	104 mg/dL	(=)		71	159	OK
TP	8,5 g/dl	(=)		5,7	8,9	OK
BUN/CREA	30	(=)				
GLOB	5,3 g/dl	(=)		2,8	5,1	+
ALB/GLOB	0,6	(=)				

10/10/2017 16:08: Badania diagnostyczne

Wykonano badania diagnostyczne.
 Zarejestrował: Lek.wet. Tomasz Dominiak

Mythic 18

<u>Parametr</u>	<u>Wartość</u>	<u>J.m.</u>		<u>Min</u>	<u>Max</u>	
WBC	36,9 10³/uL	(=)		5,5	19	+
RBC	6,41 10⁶/uL	(=)		6,5	10	-
Hemoglobina	9,5 g/dl	(=)		8	15	OK
HCT	27,9 %	(=)		24	45	OK
MCV	43,5 fL	(=)		39	55	OK
MCHC	34,1 g/dl	(=)		30	36	OK
MCH	14,8 pg	(=)		13	17	OK
PLT	324 10 ³ /uL	(=)		200	800	OK
MPV	11,4 fL	(=)		14	18	-
RDW	23,4 %	(=)		14	31	OK
Limfocyty	5,1 10 ³ /uL	(=)		1,5	7	OK
% LYM	13,9 %	(=)		20	55	-
Monocyty	0,6 10 ³ /uL	(=)		0	2	OK
%MONO	1,5 %	(=)		1	6	OK
Granulocyty	31,2 10³/uL	(=)		0	1,5	+
%Grans	84,6 %	(=)		35	75	+

Opis wywiadu: kazio czuje sie zle , nie chce jesc

Opis badania:

w badaniu klinicznym

b.sluzowe jasnorożowe crt powyzej. 3 sek,

w.chlonne zuchwowe miernie powiekszone

w morfologii nadal leukocytoza w rozmazie pojedyn,cze kom atypowe

w badaniu usg w p.moczowym. liczne zlogi

proteinuria , wskazy posiew moczuobecnie dostaje antybiotyk. synulox nalezy po odstawieniu odczekac 10 dni
celem wykonania posiewu,

wydano do domu virbagen, prosze o podawanie Kaziowi lki p/bolowe odstawiamy leki sterydy,

prosze o informacje jak sie czuje Kazio

Zabiegi

KONTYNUACJA(badanie kliniczne)

Zastosowane leki

Materiały(igły,strykawki etc.) 1 szt.

VIRBAGEN OMEGA 10 MU 1 szt.

LAB BADANIE MOCZU 1 szt

PRZYRZAD DO PRZET. PLYNOW INF.Z LACZNIKI 1 SZT

NaCl 0,9% 250 ml fresenius 1 szt.

ORNIPURAL NA ML 3 ml

Solvertyl 1 ampułki

MELOVEM 5 MG/ML 100 ML 0,2 ml

Zarejestrował: Lek.wet. Tomasz Dominiak

11/10/2017 15:03: -

Zarejestrował: Lek.wet. Tomasz Dominiak

kazio 45

ALAB <i>medycyna</i>		Wyniki badań laboratoryjnych	
ALAB Plus Sp. z o.o. Al. Żubr wsielny 10 ul. Stajki 60-4 22-231, 01-739 Warszawa tel: +48 22 345 68 00 www.alabwroclaw.pl		Komunikat z dnia: 11-10-2017 Data podz. rejestracji: 12-10-2017 20:51 Wzrost dziecka: lek. ośw. Gabriela Waleńsiak Data wykonania badania: 10-10-2017 Data podz. wydania: 12-10-2017 22:08	
Nazwa badania	Wartość badania	Zakres referencyjny	
Baczenie ogólne moczu			
Barwa	jasnoczółty		
Przezroczystość	lekko mętny		
Gęstość względna	1,020	1,010 — 1,030	
pH	6,0	< 6,0	
Białko	obecność+++	ujemnie	
Glikoza	ujemnie	ujemnie	
Ketony	ujemnie	ujemnie	
Bilirubina	ujemnie	ujemnie	
Urobilinogen	w normie	w normie	
Hemoglobina	ujemnie	ujemnie	
Ciepota	nieznany		
Leukocyty	1-3 w polu widzenia	pojedyncze w preparacie	
Trójcyty	w zakresie 0-2 w polu widzenia	pojedyncze w preparacie	
Śluz	brak	pojedyncze pasma	
Filarie i bakterie	nieznany	nieznany	
Helicobact	pojedyncze okrągłe w preparacie	pojedyncze	
Włókna	brak	pojedyncze	
Krzyształy	brak	brak	
Nazwa badania	Wartość badania	Zakres referencyjny	
Kwasota moczowa	81,57 mg/dl		
Białko w moczu	103,85 mg/dl		
Stężenie kreatyniny w surowicy	1,27	>0,8 wskazuje na uszkodzenie >1 wskazuje na proteinurie wywołaną zapaleniem dróg moczowych	
Wykonali: A - mgr ośw. Monika Waleńsiak B - lek.wet. Katarzyna Różycka		Zarejestrował: Tomasz Dominiak, S.owetka	
Fizjologia i zodiak			
Data podz. wydania: 11-10-2017 15:03: -			

17/10/2017 19:09: Badanie i diagnostyka

Opis wywiadu: Kazio nadal ma słabo je , jest osowiały ,

Opis badania:

w badaniu klinicznym ogólnym :

b.sluzowe jasnoróżowe, Crt > 2sek ,

w.chłonne żuchwowe miernie powiększone, pozostałe w.chłonne niepowiększone,

jama brzuszna miękka, brak bolesności ,

osłuchowo bez zmian ,

konieczny posiew moczu za 10 dni wizyta do tej pory bez antybiotyku ,

w morfologii nadal leukocytoza,

kontynuacja leczenia koniecznie , proszę w piątek rano o kontakt w sprawie samopoczucia Kazia,

Mirtagen -1/2 tabletki co 3 dzień proszę jutro do podać,

Diagnoza: kontrola

Wykonano badania diagnostyczne.

Zabiegi

[Konsultacja onkologiczna kolejna](#)

Zastosowane leki

Materiały(igły, strzykawki etc.) 1 szt.

Solvertyl 1 ampułki

ORNIPURAL NA ML 2 ml

CERENIA / INJ 20 ML 0,5 ml

NATRIUM CHLORATUM 0,9% 100 ML BAXTER 2 szt.

PRZYRZAD DO PRZET. PLYNOW INF.Z LACZNIKI 2 SZT


RAPIDEXON 2MG/ML INJ 1 ml

Zarejestrował: Lek.wet. Tomasz Dominiak


Mythic 18

Parametr	Wartość	J.m.	Min	Max	
WBC	25,3	10³/uL (=)	5,5	19	+
RBC	6,47	10⁶/uL (=)	6,5	10	-
Hemoglobina	8,9	g/dl (=)	8	15	OK
HCT	27,5	% (=)	24	45	OK
MCV	42,5	fL (=)	39	55	OK
MCHC	32,4	g/dl (=)	30	36	OK
MCH	13,8	pg (=)	13	17	OK
PLT	443	10 ³ /uL (=)	200	800	OK
MPV	11,9	fL (=)	14	18	-
RDW	25,1	% (=)	14	31	OK
Limfocyty	7,8	10³/uL (=)	1,5	7	+
% LYM	30,9	% (=)	20	55	OK
Monocyty	0,4	10 ³ /uL (=)	0	2	OK
%MONO	1,6	% (=)	1	6	OK
Granulocyty	17,1	10³/uL (=)	0	1,5	+
%Grans	67,5	% (=)	35	75	OK
PLT Histogram					

RBC Histogram



WBC Histogram



()
()
()

Podpis lekarza weterynarii

Posiadamy aparat CYFROWY RTG wraz z wywoływarką automatyczną zdjęć firmy KODAK. Opisy zdjęć RTG naszych pacjentów wykonuje p dr Krzysztof Podhorec.

W naszej lecznicy posiadamy aparat ultrasonograficzny klasy PREMIUM firmy SAMSUNG WRAZ Z KOLOROWYM DOPLEREM .

badanie wraz z dokładnym opisem USG wykonuje p dr KRZYSZTOF PODHOREC

ONKOLOGIA WETERYNARYJNA:

SERDECZNIE ZAPRASZAM NA MOJĄ STRONĘ WWW:

www.WETERYNARZONKOLOG.pl

znajdą Państwo informację odnośnie m.in jak ustrzec swojego zwierzaka przed nowotworem.

Lek.wet. Tomasz Dominiak

W NASZEJ OFERCIE POSIADAMY WIELE PREPARTÓW PRZECIWKLESZCZOM.

JESTEŚMY DLA PAŃSTWA DYSPOZYCJI

SPECJALISTYCZNA LECZNICA WETERYNARYJNA DOM-VET.