



Przychodnia Weterynaryjna "Na Skraju"  
Joanna Chmielewska-Rokicka  
ul. Topolowa 4/6  
05-300 Mińsk Mazowiecki  
Telefon: 257563787

## Zwierzę

### Łapka

Gatunek: Kot  
Rasa: europejski krótkowłosey  
Płeć: samica  
Wiek: 2 lata i 8 miesięcy  
Oznakowanie:  
Maść: bura

## Właściciel

### Fundacja Międzynarodowy Ruch Na Rzecz Zwierząt -V

ul. Kawęczyńska 16/39  
03-772 Warszawa  
Telefon: 511 547 320, 504 036 202  
Lekarz prowadzący: lek.wet Justyna Chałubińska

# Historia wizyt

## 15/05/2017 14:00: Badanie + Diagnostyka

Opis wywiadu: kotka przyniesiona 12,05 z opuchniętą łapą i rana na nadgarstku lewym

### Opis badania:

na rtg widoczne zwężenie nadgarstka. ropień z martwicą. usunięta martwa tkanka rany przeplukałam, posmarowałam panaveyalaem

testy fiv/felv - negatywne  
codzienna zmiana opatrunków  
Wykonano badania diagnostyczne.

### Zabiegi

A WIZTA KOLEJNA  
Nocleg 4  
RTG  
AA POBRANIE KRWI  
BADANIE KRWI PROFIL PODSTAWOWY

### Zastosowane leki:

LINCO-SPECTIN INJ 4 ML  
TOLFINE 100ML INJ. 2 ML  
TEST FIV/FELV 1 szt  
Natrium chlor 0,9% 150 ml











Kwota: 259,00

Zarejestrował: lek.wet. Joanna Chmielewska - Rokicka

## Biochemia krwi

Parametr	Wartość	J.m.	Min	Max	
ALT (GPT) 37°	93,99	U/l (=)	20	107	OK <input type="checkbox"/>
AST (GOT) 25°	46,313	U/l 25°C (=)	1	59	OK <input type="checkbox"/>
AP (Fosfataza zasadowa)	32,883	U/l (=)	23	107	OK <input type="checkbox"/>
<b>Kreatynina</b>	<b>0,929</b>	<b>mg/dl (=)</b>	1	1,8	- <input type="checkbox"/>
Mocznik	66,949	mg/dl (=)	29,998	67,982	OK <input type="checkbox"/>

# Morfologia krwi

<u>Parametr</u>	<u>Wartość</u>	<u>J.m.</u>		<u>Min</u>	<u>Max</u>	
MCV (ŚOK)	50,4 fl	(=)		39	55	OK 
MCH (ŚMH)	15,3 pg	(=)		13	17	OK 
MCHC	306 g/l	(=)		300	360	OK 
OB						
Erytrocyty	9,94 T/l	(=)		6,5	10	OK 
<b>Hematokryt</b>	<b>50 %</b>	(=)		24	45	+ 
Hemoglobina	153 g/l	(=)		93	153	OK 
Leukocyty	14,1 G/l	(=)		5,5	19	OK 
Trombocyty	366 G/l	(=)		200	600	OK 
Limfocyty	6 10 <sup>9</sup> /l	(=)		1,5	7	OK 
Monocyty	0,8 x10 <sup>9</sup> /l	(=)		0	0,9	OK 

## 16/05/2017 13:29: Badanie - kontynuacja

Kontynuacja leczenia

### Zabiegi

A WIZTA KOLEJNA

### Zastosowane leki:

LINCO-SPECTIN INJ 1 ML

TOLFINE 100ML INJ. 0,5 ML

Kwota: 29,50

Zarejestrował: lek.wet. Joanna Chmielewska - Rokicka

## 17/05/2017 13:32: Badanie - kontynuacja

Kontynuacja leczenia

### Zabiegi

A WIZTA KOLEJNA

### Zastosowane leki:

LINCO-SPECTIN INJ 1 ML

TOLFINE 100ML INJ. 0,5 ML

Kwota: 29,50

Zarejestrował: lek.wet. Joanna Chmielewska - Rokicka

---

Podpis lekarza weterynarii